

Themenfonds „Erneuerbare Energien“: Stottert, stockt oder stoppt der Megatrend? **Raiffeisen-SmartEnergy-ESG-Aktien**

10. April 2024 | DRESCHER & CIE AG | Wolfgang Pinner, MBA, Bereichsleiter Corporate Responsibility

Diese Präsentation dient der Information professioneller Kundinnen und Kunden bzw. Kundenberaterinnen und Kundenberatern und darf nicht an Privatpersonen weitergegeben werden.

Raiffeisen Capital Management steht für Raiffeisen Kapitalanlage GmbH



Agenda

- **Raiffeisen Capital Management**
- Was bedeutet Smart Energy?
- Anlageuniversum / Portfoliokonstruktion
- Unternehmensbeispiele
- Fondsstrukturdaten
- Anhang



Raiffeisen

Kapitalanlage-Gesellschaft m.b.H.

Mooslackengasse 12 | 1190 Wien
www.rcm.at | www.rcm-international.com



Factsheet



1985 gegründet



288 Mitarbeiter, davon
66 Investmentprofessionals



100% RBI-Tochter



Assets under Management:
42,1 Mrd. Euro,
davon 22,7 Mrd. Euro nachhaltig



A 3 Minute Guide

Quelle: Raiffeisen KAG, eigene Berechnungen, Daten per 29. Dezember 2023

© 2024 Raiffeisen Kapitalanlage-Gesellschaft m.b.H.



Warum wir?

- › Einer der führenden Assetmanager in Zentraleuropa
- › Nummer 1 bei nachhaltigen Investmentfonds in Österreich*
- › Sehr guter Track Record
- › Bekenntnis zu hoher Qualität
- › Exzellenter Kundenservice



Wer sind wir?

- › Fundamental und nachhaltig ausgerichteter aktiver Fondsmanager
- › Hauptsitz in Wien, Österreich; Büros in Mailand, Italien, in Salzburg, Österreich, und in Zagreb, Kroatien
- › Centre of Competence für 8 Lokale Asset Management Gesellschaften (LAMCs) und 3 Pension Fund Companies in CEE (AuM: EUR 14,9 Mrd.)
- › Unterzeichner der PRI (Principles for Responsible Investments) der Vereinten Nationen, des Montréal Carbon Pledge und der Net Zero Asset Manager Initiative (NZAM)



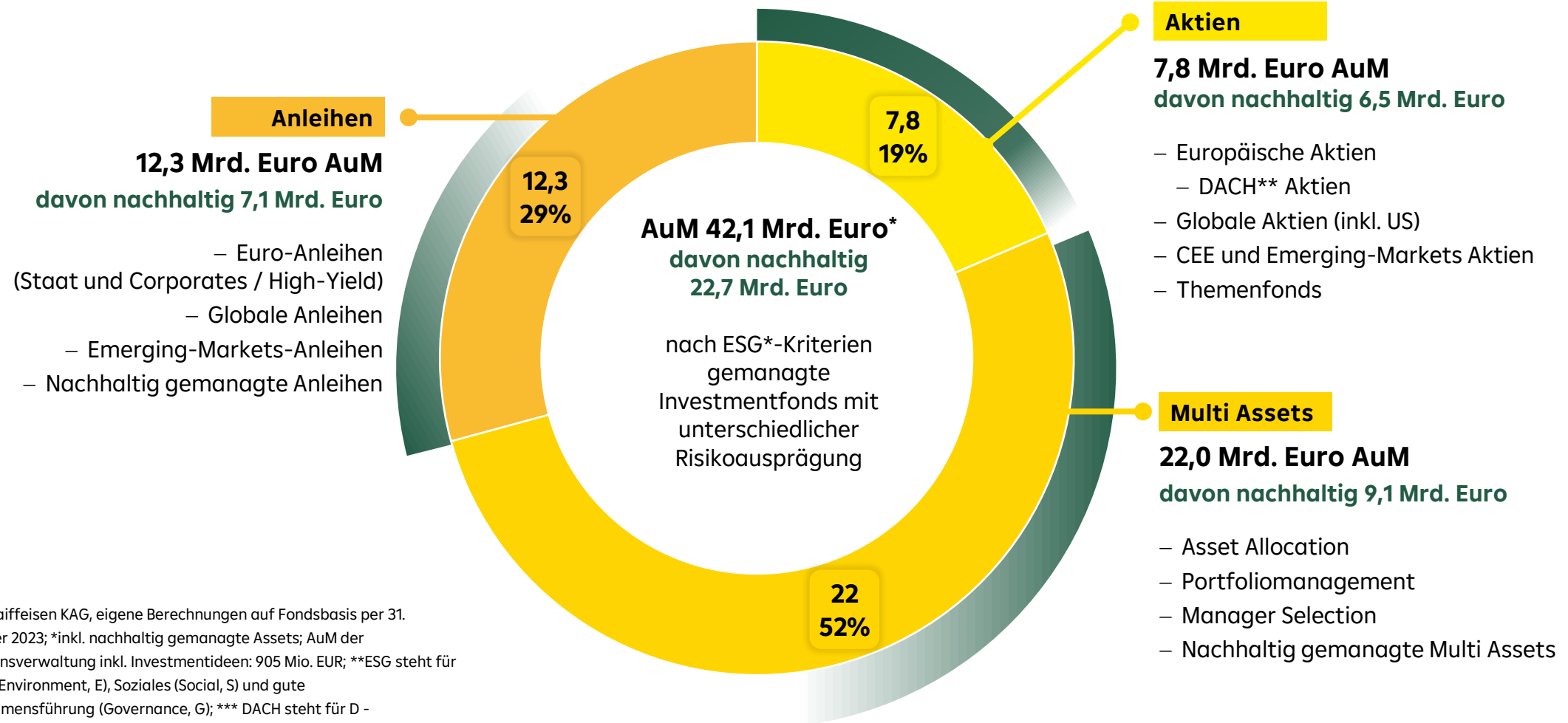
Leistungs- und Serviceangebot

- › Ca. 80 Publikumsfonds und über 200 institutionelle Fonds im Bereich Anleihen, Multi-Assets und Aktien
- › Maßgeschneiderte Investmentlösungen in Form von Spezialfonds und Mandaten
- › Stetig wachsende nachhaltige Produktpalette
- › Langjährige Erfahrung im Bereich der Fondsadministration & auf Kundenbedürfnisse abgestimmte Serviceleistungen



Signatory of:





Quelle: Raiffeisen KAG, eigene Berechnungen auf Fondsbasis per 31. Dezember 2023; *inkl. nachhaltig gemanagte Assets; AuM der Vermögensverwaltung inkl. Investmentideen: 905 Mio. EUR; **ESG steht für Umwelt (Environment, E), Soziales (Social, S) und gute Unternehmensführung (Governance, G); *** DACH steht für D - Deutschland, A - Austria und CH - die Schweiz.

Agenda

- Raiffeisen Capital Management
- **Was bedeutet Smart Energy?**
- Anlageuniversum / Portfoliokonstruktion
- Unternehmensbeispiele
- Fondsstrukturdaten
- Anhang

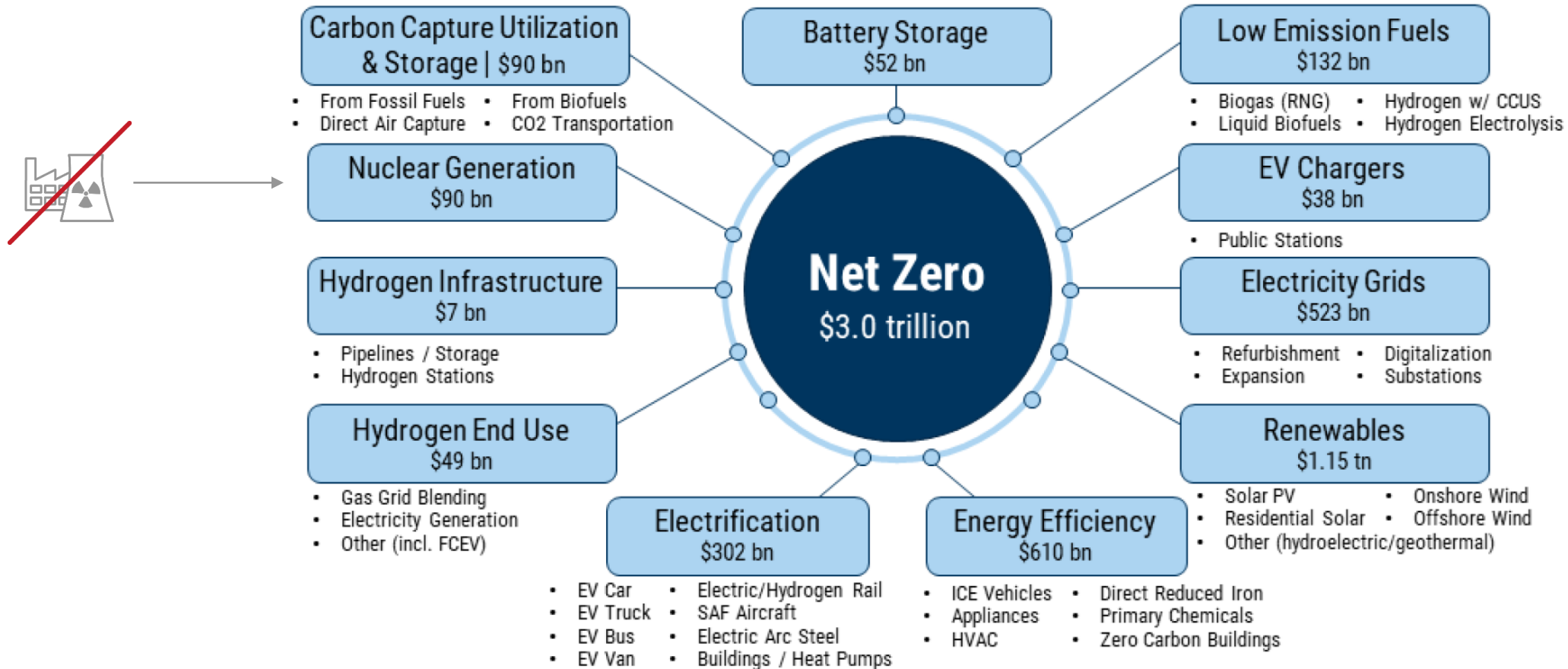


**Generell umfasst die Definition all jene Unternehmen, die durch intelligente Lösungen zu einer Reduktion der energiebedingten Treibhausgase beitragen
→ u.a. durch die Entwicklung und den Einsatz saubere Technologien („Clean Tech“)***

Erzeugung von Erneuerbarer Energien	– Solar, Wind, Wasserkraft, Biokraftstoffe, Geothermie, etc.
Energieübertragung	– Intelligente Netze („Smart grids“), Equipment-Zulieferer – Stromnetze, Erdgasdistribution
Energieeffizienzen	– Gebäude („green buildings“) – „Smart City“
Transport	– „Smart mobility“ (EVs, Ladeinfrastruktur, öffentlicher Verkehr, autonomes Fahren) – Materialien (Batterierecycling, leichtere Materialien)
Energiespeicherung	– CO ₂ -Speicherung durch „Carbon Capture & Storage“ (CCS) – Batterien
Energiemanagement	– Datenzentren (Halbleiter-Energie-Management, Energiespeicherung) – „Energy meets IT“ - Software und Halbleiter als Schlüsselemente für den Ausbau der intelligenten Energieinfrastruktur
Kreislaufwirtschaft	– Recycling (Plastik, Metalle, PV-Module, Rotorblätter, Batterien, etc.)

*Im Lichte sich ständig verändernder Rahmenbedingungen, neuer empirischer Erkenntnisse sowie des technologischen Fortschritts unterliegt diese Definition einer laufenden Anpassung

Green Capex Mosaic

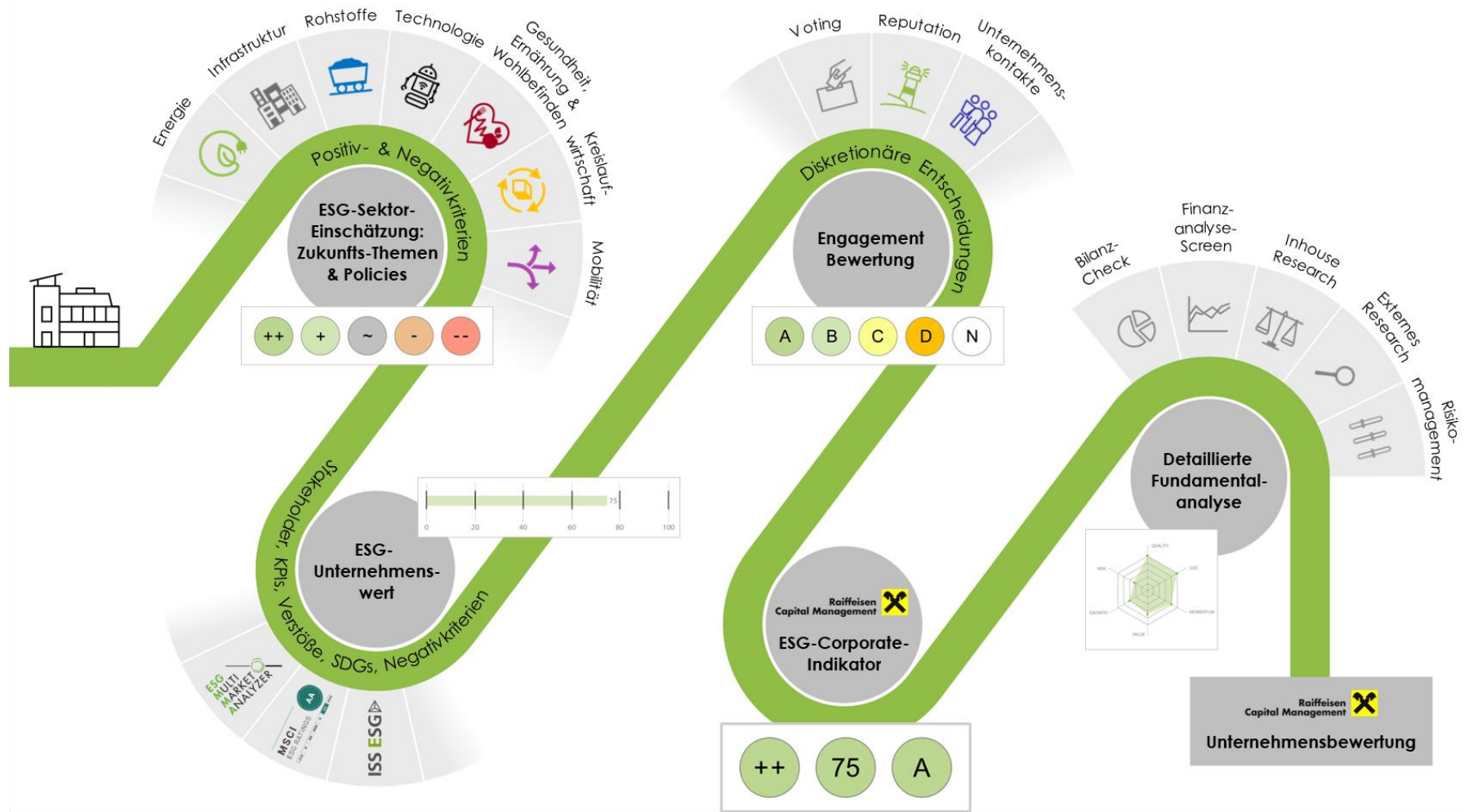


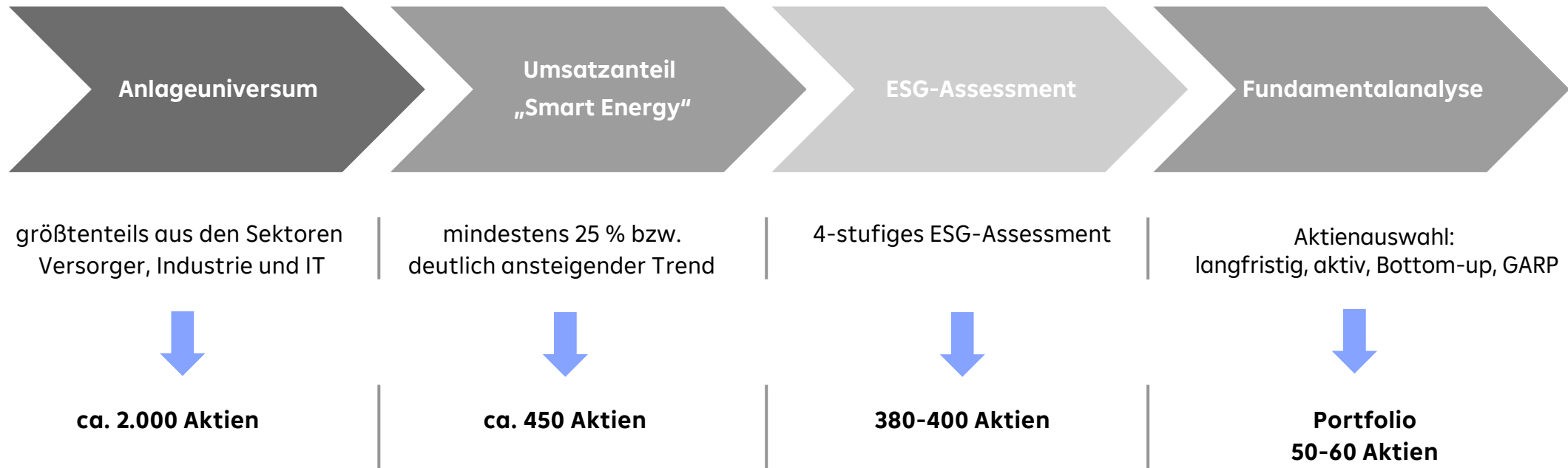
Quelle: IEA, McKinsey, OECD, Company data, Goldman Sachs

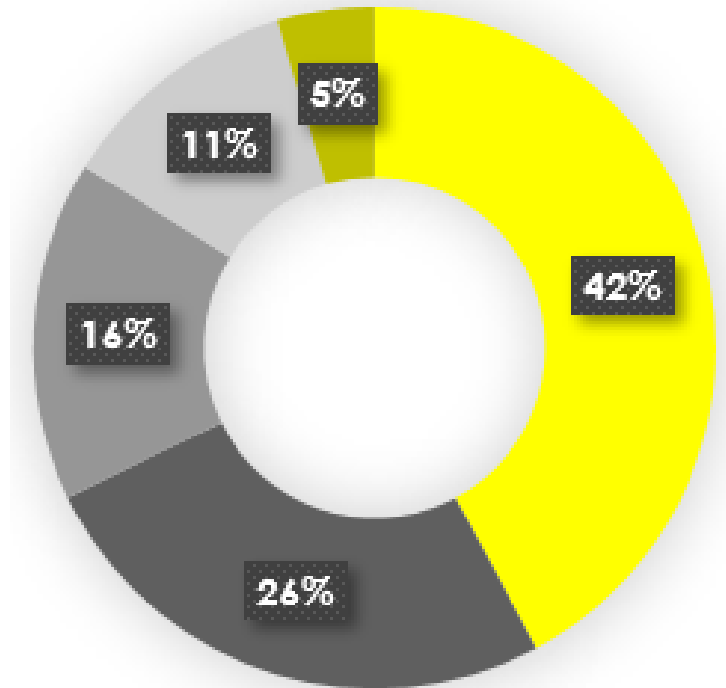
Agenda

- Raiffeisen Capital Management
- Was bedeutet Smart Energy?
- **Anlageuniversum / Portfoliokonstruktion**
- Unternehmensbeispiele
- Fondsstrukturdaten
- Anhang









- Erneuerbare Energien (Solar, Wind, Wasserkraft, Geothermie)
- Energieeffizienz & Energiemanagement
- Transport/Mobilität
- Energiespeicherung & Energieverteilung
- Kreislaufwirtschaft

Quelle: Raiffeisen KAG, 29.02.2024

Agenda

- Raiffeisen Capital Management
- Was bedeutet Smart Energy?
- Anlageuniversum / Portfoliokonstruktion
- **Unternehmensbeispiele**
- Fondsstrukturdaten
- Anhang



Kreislaufwirtschaft



Quelle: First Solar

© 2024 Raiffeisen Kapitalanlage-Gesellschaft m.b.H.

Wettbewerbsvorteil

Lowest Environmental Footprint In The Industry

- **2.5X LOWER** carbon footprint
- **3X LOWER** water footprint
- **2X FASTER** energy payback time than c-Si panels made in China

Industry Leading High-Value PV Recycling Services

- **1st** global PV recycling program in the industry
- **ONLY** solar manufacturer with global in-house PV recycling capabilities
- **90%+ RECOVERY** of module materials for reuse

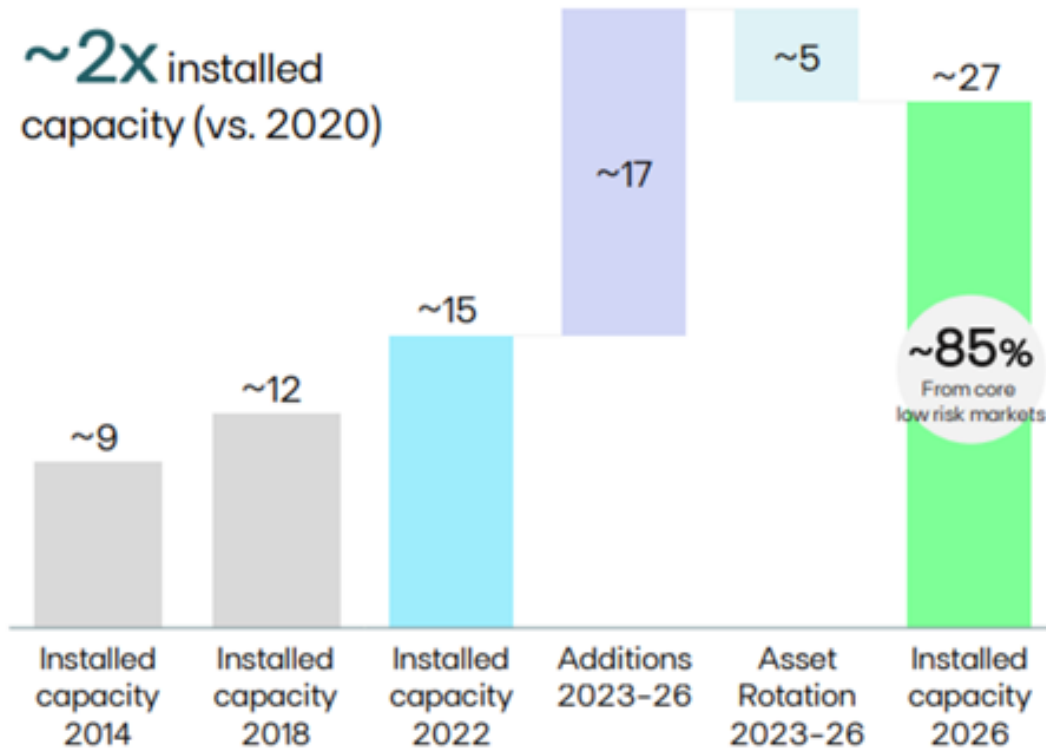
Resource-Efficient Manufacturing Operations

- End-to-end manufacturing in **4.5 HOURS** vs. up to 3 days for c-Si
- **98% LESS** semiconductor material than c-Si
- **RE100** committed

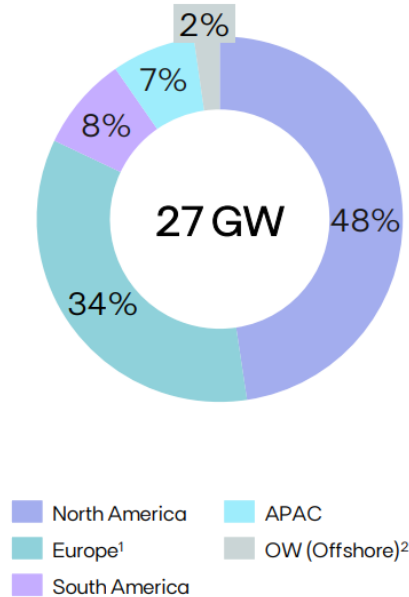


Installierte Kapazitäten (GW)

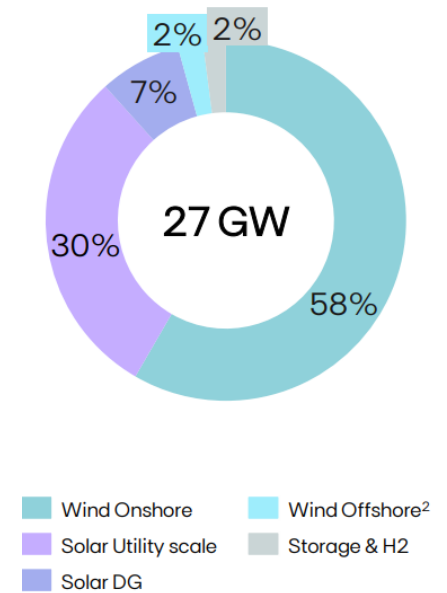
~2x installed capacity (vs. 2020)



2026 Regionen (%)



2026 Technologie (%)



Quelle: EDP Renovaveis

Itrons Lösungen reduzieren Strombedarf & vermeiden GHG - Emissionen



3.5M
metric tons =



9 Gas-Fired
Electric Plants



~770K Gasoline Powered
Vehicles Driven for One Year



Carbon Trapped in 4.2M
Acres of Forest in 1 Year



~434 Billion Cell
Phones Charged

Agenda

- Raiffeisen Capital Management
- Was bedeutet Smart Energy?
- Anlageuniversum / Portfoliokonstruktion
- Unternehmensbeispiele
- **Fondsstrukturdaten**
- Anhang



Eckdaten

Fondsaufgabe	15.04.2020
Fondsvolumen in Mio. EUR	280,47
ISIN (I) A	AT0000A2DFJ0
ISIN (I) T	AT0000A2DFH4
ISIN (I) V	AT0000A2NYB7
Laufende Kosten (%; bezogen auf die repräsentative Tranche) / davon Verwaltungsgebühr (%)	1,05 / 0,75
Registriert in:	AT, DE, FR, IT, HU
Risikoindikator*	5

*Der Risikoindikator beruht auf der Annahme, dass Sie das Produkt für 10 Jahre halten.

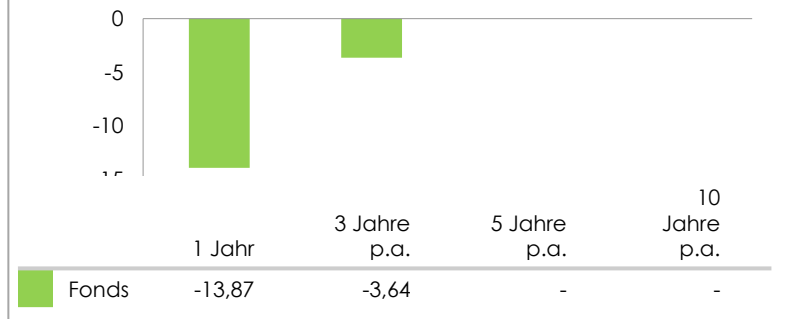
Warum Raiffeisen-SmartEnergy-ESG-Aktien?

- „Saubere“ Energie „low carbon economy“ als absolutes Zukunftsthema mit vielfältigen Wachstumschancen
- Klimawandel als globale Herausforderung, die hohe Investitionen in erneuerbare Energien unabdingbar macht
- Integration von ESG-Kennzahlen in den Investmentprozess u. a. zu CO2-Intensität, Energie- und Wasserverbrauch
- Selektion anhand der GARP-Strategie, d.h. Auswahl von Aktien, die sowohl ein hohes Wachstum als auch eine vernünftige Bewertung aufweisen

Anlagerisiken finden Sie unter den Risikohinweisen.

Wertentwicklung brutto in Prozent

Die Wertentwicklung der Vergangenheit lässt keine verlässlichen Rückschlüsse auf die zukünftige Entwicklung des Fonds zu.



Der Fonds weist eine erhöhte Volatilität auf, d.h. die Anteilswerte sind auch innerhalb kurzer Zeiträume großen Schwankungen nach oben und nach unten ausgesetzt, wobei auch Kapitalverluste nicht ausgeschlossen werden können.

Quelle: Raiffeisen KAG, eigene Berechnung, 29. März 24, Die veröffentlichten Prospekte bzw. die Informationen für Anleger gemäß § 21 AIFMG sowie die Basisinformationsblätter der Fonds der Raiffeisen Kapitalanlage-Gesellschaft m.b.H. stehen unter www.rcm.at unter der Rubrik „Kurse & Dokumente“ in deutscher Sprache (bei manchen Fonds die Basisinformationsblätter zusätzlich auch in englischer Sprache) bzw. im Fall des Vertriebs von Anteilen im Ausland unter www.rcm-international.com unter der Rubrik „Kurse & Dokumente“ in englischer (gegebenenfalls in deutscher) Sprache bzw. in ihrer Landessprache zur Verfügung. Eine Zusammenfassung der Anlegerrechte steht in deutscher und englischer Sprache unter folgendem Link: <https://www.rcm.at/corporategovernance> zur Verfügung. Beachten Sie, dass die Raiffeisen Kapitalanlage-Gesellschaft m.b.H. die Vorkehrungen für den Vertrieb der Fondsanteilscheine außerhalb des Fondsdomizillandes Österreich aufheben kann. Die Wertentwicklung wird von der Raiffeisen KAG auf Basis der veröffentlichten Fondspreise nach der OeKB-Methode berechnet. Bei der Berechnung der Wertentwicklung werden individuelle Kosten, wie beispielsweise Transaktionsgebühren, Ausgabeaufschlag, Rücknahmeabschlag, Depotgebühren des Anlegers sowie Steuern, nicht berücksichtigt. Diese würden sich bei Berücksichtigung mindernd auf die Wertentwicklung auswirken. Die Wertentwicklung in der Vergangenheit ist kein zuverlässiger Indikator für die Wertentwicklung in der Zukunft. Die Märkte könnten sich künftig völlig anders entwickeln. Anhand der Darstellung können Sie bewerten, wie der Fonds in der Vergangenheit verwaltet wurde. Hinweis für Anleger mit anderer Heimatwährung als der Fondswährung: Wir weisen darauf hin, dass die Rendite infolge von Währungsschwankungen steigen oder fallen kann. Die Performance-Szenarien sind dem Basisinformationsblatt zu entnehmen.

Investmentuniversum

- Globale Aktien unter Berücksichtigung des integrierten ESG-Ansatzes mit Schwerpunkt auf Lösungen zur Reduktion der energiebedingten Treibhausgase

Raiffeisen-
SmartEnergy-ESG-
Aktien

Kennzahlen

	Fonds
Volatilität (% p. a.)	24,61
Sharpe Ratio (p. a.)	-0,18
Maximum Drawdown (% , seit Fondsbeginn)	-34,66
Anzahl der Positionen	50

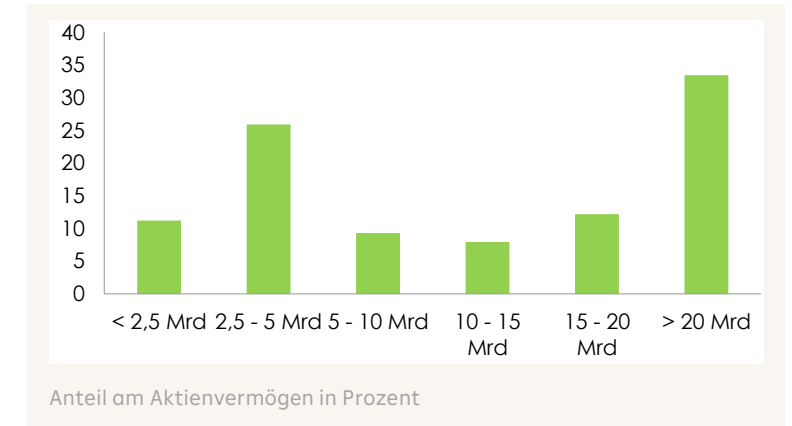
Anteil am Fondsvermögen

Währungen

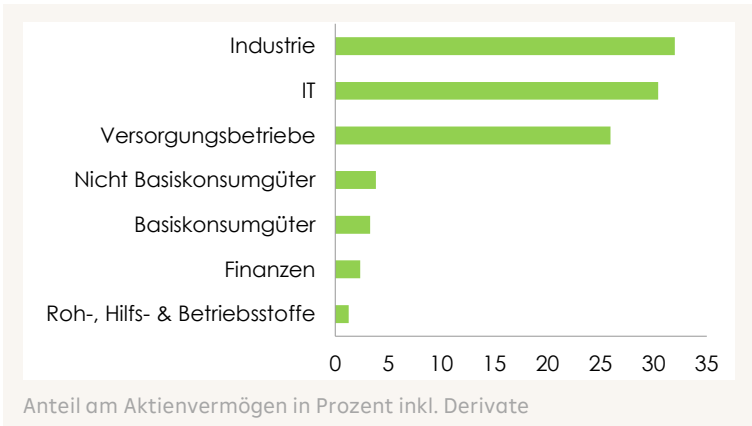
	Fonds
USD	38,67
EUR	35,94
DKK	6,16
GBP	4,95
HKD	3,70
CAD	3,65
NOK	2,02
JPY	1,63
CHF	1,48
KRW	1,17

Anteil am Fondsvermögen in Prozent inkl. Derivate

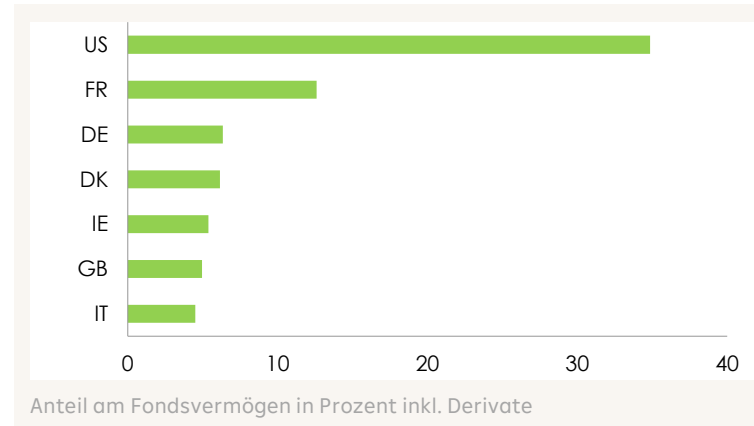
Marktkapitalisierung – Aufteilung in EUR



Sektoren



Domizilländer



Größte Positionen

	Fonds
QUANTA SERVICES INC PWR	5,15
FIRST SOLAR INC FSLR	5,02
ITRON INC ITRI	4,58
SCHNEIDER ELECTRIC SE SU	4,48
ON SEMICONDUCTOR ON	3,64
INFINEON TECHNOLOGIES AG IFX	3,48
ORSTED A/S ORSTED	3,31
DARLING INGREDIENTS INC DAR	3,30

Anteil am Fondsvermögen in Prozent

Für den **Raiffeisen-SmartEnergy-ESG-Aktien** sind insbesondere die folgenden Risiken von Bedeutung:

Veranlagungen in Fonds sind mit höheren Risiken verbunden, bis hin zu Kapitalverlusten.

Der Fonds weist eine erhöhte Volatilität auf, d.h. die Anteilswerte sind auch innerhalb kurzer Zeiträume großen Schwankungen nach oben und nach unten ausgesetzt, wobei auch Kapitalverluste nicht ausgeschlossen werden können.

Der Fonds wird aktiv ohne Bezugnahme zu einem Referenzwert verwaltet. Hinweis für Anleger mit anderer Heimatwährung als der Fondswährung (EUR): Wir weisen darauf hin, dass die Rendite infolge von Währungs-schwankungen steigen oder fallen kann.

- Marktrisiko
- Aktienkursrisiko
- Zinsänderungsrisiko
- Kreditrisiko bzw. Emittentenrisiko
- Erfüllungs- bzw. Kontrahentenrisiko
- Liquiditätsrisiko
- Wechselkurs- oder Währungsrisiko
- Verwahrrisiko
- Klumpen- bzw. Konzentrationsrisiko
- Performancerisiko
- Inflationsrisiko
- Kapitalrisiko
- Risiko der Änderung der sonstigen Rahmenbedingungen (Steuervorschriften)
- Bewertungsrisiko
- Länder- oder Transferrisiko
- Risiko der Aussetzung der Rücknahme
- Operationelles Risiko
- Risiko bei derivativen Instrumenten
- Wertpapierverleihrisiko
- Risiko zur Sicherheit hinterlegter Vermögensgegenstände (Collateral-Risiko)
- Commodity-Risiko (Rohstoffrisiko)

Die veröffentlichten Prospekte bzw. die Informationen für Anleger gemäß § 21 AIFMG sowie die Basisinformationsblätter der Fonds der Raiffeisen Kapitalanlage-Gesellschaft m.b.H. stehen unter www.rcm.at unter der Rubrik „Kurse und Dokumente“ in deutscher Sprache (bei manchen Fonds die die Basisinformationsblätter zusätzlich auch in englischer Sprache) bzw. im Fall des Vertriebs von Anteilen im Ausland unter www.rcm-international.com unter der Rubrik „Kurse und Dokumente“ in englischer Sprache bzw. in Ihrer Landessprache zur Verfügung. Eine Zusammenfassung der Anlegerrechte steht in deutscher und englischer Sprache unter folgendem Link: <https://www.rcm.at/corporategovernance> zur Verfügung. Beachten Sie, dass die Raiffeisen Kapitalanlage-Gesellschaft m.b.H. die Vorkehrungen für den Vertrieb der Fondsanteilscheine in anderen Mitgliedstaaten als dem Herkunftsmitgliedstaat aufheben kann.

Agenda

- Raiffeisen Capital Management
- Was bedeutet Smart Energy?
- Anlageuniversum / Portfoliokonstruktion
- Unternehmensbeispiele
- Fondsstrukturdaten
- **Anhang**





Wolfgang Pinner, MBA

Bereichsleiter Corporate Responsibility

Wolfgang Pinner ist seit 2013 bei der Raiffeisen KAG beschäftigt. Er leitet den Bereich Corporate Responsibility und ist für die nachhaltige Strategie der Raiffeisen KAG verantwortlich. Davor leitete Wolfgang Pinner die Abteilung Nachhaltige Investments.

ESG-Kompetenz und Entwicklungsarbeit für die Raiffeisen KAG

Die Expertise von Wolfgang Pinner zum Thema Sustainable and Responsible Investments ist sehr umfassend, sie geht bis in das Jahr 2001 zurück. Er hat wesentlich am Auf- und Ausbau der Nachhaltigkeitskompetenz der Raiffeisen KAG mitgewirkt und selbst auch nachhaltige Fonds gemanagt. Wolfgang Pinner ist Ansprechpartner für die Entwicklung neuer Nachhaltigkeitskonzepte und die Anpassung von Fondsstrukturen aus Nachhaltigkeitssicht. Er verantwortet die Zukunftsthemen als Basis eines hauseigenen Nachhaltigkeitsresearch, deren Ergebnisse in Richtung von Policies aufbereitet werden.

Teilnahme/Mitwirkung Nachhaltigkeitsgremien

Wolfgang Pinner ist Mitglied des Beirats für Nachhaltige Investments der Raiffeisen KAG und des Steering Committees. Er leitet diverse Nachhaltigkeitsgremien auf Führungsebene der Asset Management Division und auf interdisziplinärer Ebene. Er ist Mitglied bei Gremien zur Vernetzung mit den einzelnen Abteilungen im Asset Management.





Carmen Kuster

Leitung Institutionelles Geschäft International

carmen.kuster@rcm.at

t + 43 1 71170-3452



Claudia Dünisch

Leitung Institutionelles Geschäft International

claudia.duenisch@rcm.at

t + 43 1 71170-3951



Michael Cizek

Institutionelles Geschäft International

michael.cizek@rcm.at

t + 43 1 71170-3656



Birgit Ferschel

Institutionelles Geschäft International

birgit.ferschel@rcm.at

t + 43 1 71170-2615



Christiane Maier

Institutionelles Geschäft International

christiane.maier@rcm.at

t + 43 1 71170-3655



Doris Ulbert

Institutionelles Geschäft International

doris.ulbert@rcm.at

t + 43 1 71170-3653


Themenüberblick INVESTMENT ZUKUNFT (früher Nachhaltig Investieren) Magazin

	November	Bauwirtschaft im Wandel
2023	Juni	Auf dem Weg zu Net Zero
	März	Atomenergie
2022	Oktober	Nahrungsmittelproduktion
	Juli	Frieden und Gerechtigkeit
2021	März	Geschlechtergleichstellung
	Dezember	CO ₂ Bepreisung
	Oktober	Energiewende
	Juni	Biodiversität
2020	März	Demografischer Wandel
	Dezember	Fast Fashion
	September	Digitalisierung
	Juni	Gesundheit
2019	März	Flugverkehr und Umweltbelastung
	Dezember	Green Bonds
	Oktober	Plastikmüll
	Juni	Elektromobilität
2018	April	Engagement
	Februar	Bildung
	Oktober	Wasser
2017	Mai	Korruption
	Dezember	Übergewicht und Fettleibigkeit
	Oktober	Schifffahrt und Kreuzfahrten
	Juli	Elektromobilität
2016	April	Nachhaltige Entwicklungsziele (SDGs)
	Februar	Textilien
	Dezember	Urbanisierung

Blieben Sie regelmäßig

Informiert!


Unser Magazin bietet regelmäßig umfangreiche und interessante Beiträge, Zahlen und Fakten.



Download unter rcm.at/nachhaltig-publikationen

www.rcm-international.com/de-de/institutional/themen/nachhaltigkeit/#publikation-nhi

Disclaimer I



Diese Unterlage wurde erstellt und gestaltet von der Raiffeisen Kapitalanlage-Gesellschaft m.b.H., Wien, Österreich („Raiffeisen Capital Management“ bzw. „Raiffeisen KAG“). Die darin enthaltenen Angaben dienen, trotz sorgfältiger Recherchen, lediglich der unverbindlichen Information, basieren auf dem Wissensstand der mit der Erstellung betrauten Personen zum Zeitpunkt der Ausarbeitung und können jederzeit von der Raiffeisen KAG ohne weitere Benachrichtigung geändert werden. Jegliche Haftung der Raiffeisen KAG im Zusammenhang mit dieser Unterlage oder der darauf basierenden Verbalpräsentation, insbesondere betreffend Aktualität, Richtigkeit oder Vollständigkeit der zur Verfügung gestellten Informationen bzw. Informationsquellen oder für das Eintreten darin erstellter Prognosen, ist ausgeschlossen. Ebenso stellen allfällige Prognosen bzw. Simulationen einer früheren Wertentwicklung in dieser Unterlage keinen verlässlichen Indikator für künftige Wertentwicklungen dar. Weiters werden Anleger mit einer anderen Heimatwährung als der Fondswährung bzw. Portfoliowährung darauf hingewiesen, dass die Rendite zusätzlich aufgrund von Währungsschwankungen steigen oder fallen kann.

Die Inhalte dieser Unterlage stellen weder ein Angebot, eine Kauf- oder Verkaufsempfehlung noch eine Anlageanalyse dar. Sie dienen insbesondere nicht dazu, eine individuelle Anlage- oder sonstige Beratung zu ersetzen. Sollten Sie Interesse an einem konkreten Produkt haben, stehen wir Ihnen gerne neben Ihrem Bankbetreuer zur Verfügung, Ihnen vor einem allfälligen Erwerb den Prospekt bzw. die Informationen für Anleger gemäß § 21 AIFMG zur Information zu übermitteln. Jede konkrete Veranlagung sollte erst nach einem Beratungsgespräch und der Besprechung bzw. Durchsicht des Prospektes bzw. der Informationen für Anleger gemäß § 21 AIFMG erfolgen. Es wird ausdrücklich darauf hingewiesen, dass Wertpapiergeschäfte zum Teil hohe Risiken in sich bergen und die steuerliche Behandlung von den persönlichen Verhältnissen abhängt und künftigen Änderungen unterworfen sein kann.

Die Wertentwicklung von Investmentfonds wird von der Raiffeisen KAG bzw. von Immobilien-Investmentfonds von der Raiffeisen Immobilien Kapitalanlage GmbH auf

Basis der veröffentlichten Fondspreise nach der OeKB-Methode berechnet. Bei der Berechnung der Wertentwicklung werden individuelle Kosten wie beispielsweise Transaktionsgebühren, Ausgabeaufschlag (maximal 0 %), Rücknahmeabschlag (maximal 0 %), Depotgebühren des Anlegers sowie Steuern nicht berücksichtigt. Diese würden sich bei Berücksichtigung mindernd auf die Wertentwicklung auswirken. Die maximale Höhe des Ausgabeaufschlages bzw. eines allfälligen Rücknahmeabschlages kann dem Kundeninformationsdokument (Wesentliche Anlegerinformationen) bzw. dem vereinfachten Prospekt (Immobilien-Investmentfonds) entnommen werden. Die Performance von Portfolios wird von der Raiffeisen KAG zeitgewichtet (Time Weighted Return, TWR) oder kapitalgewichtet (Money Weighted Return, MWR) [siehe die genaue Angabe im Präsentationsteil] auf Basis der zuletzt bekannten Börse- und Devisenkurse bzw. Marktpreise bzw. aus Wertpapierinformationssystemen berechnet. Die Wertentwicklung der Vergangenheit lässt keine verlässlichen Rückschlüsse auf die zukünftige Entwicklung eines Investmentfonds oder Portfolios zu. Wertentwicklung in Prozent (ohne Spesen) unter Berücksichtigung der Wiederveranlagung der Ausschüttung.

Die veröffentlichten Prospekte bzw. die Informationen für Anleger gemäß § 21 AIFMG sowie die Basisinformationsblätter der Fonds der Raiffeisen Kapitalanlage-Gesellschaft m.b.H. stehen unter www.rcm.at unter der Rubrik „Kurse & Dokumente“ in deutscher Sprache (bei manchen Fonds die Basisinformationsblätter zusätzlich auch in englischer Sprache) bzw. im Fall des Vertriebs von Anteilen im Ausland unter www.rcm-international.com unter der Rubrik „Kurse & Dokumente“ in englischer (gegebenenfalls in deutscher) Sprache bzw. in ihrer Landessprache zur Verfügung. Eine Zusammenfassung der Anlegerrechte steht in deutscher und englischer Sprache unter folgendem Link: <https://www.rcm.at/corporategovernance> zur Verfügung. Beachten Sie, dass die Raiffeisen Kapitalanlage-Gesellschaft m.b.H. die Vorkehrungen für den Vertrieb der Fondsanteilscheine außerhalb des Fondsdomizillandes Österreich aufheben kann.

Die Vervielfältigung von Informationen oder Daten, insbesondere die Verwendung von Texten, Textteilen oder Bildmaterial aus dieser Unterlage bedarf der vorherigen Zustimmung der Raiffeisen KAG.

Disclaimer II

Österreichisches Umweltzeichen

Das Österreichische Umweltzeichen wurde vom Bundesministerium für Klimaschutz, Umwelt, Energie, Mobilität, Infrastruktur & Technologie (BMK) für die Fonds Raiffeisen-GreenBonds, Raiffeisen-Nachhaltigkeit-ShortTerm, Raiffeisen-Nachhaltigkeit-Rent, Raiffeisen-Nachhaltigkeit-Solide, Raiffeisen-Nachhaltigkeit-Mix, Raiffeisen-Nachhaltigkeit-Wachstum, Raiffeisen-Nachhaltigkeit-Aktien, Raiffeisen-Nachhaltigkeit-Europa-Aktien, Raiffeisen-Nachhaltigkeit-Momentum, Raiffeisen-Nachhaltigkeit-EmergingMarkets-Aktien, Klassik Nachhaltigkeit Mix, Raiffeisen-SmartEnergy-ESG-Aktien, Raiffeisen-Nachhaltigkeit-ÖsterreichPlus-Aktien, Raiffeisen-PAXetBONUM-Anleihen, Raiffeisen-PAXetBONUM-Aktien, Raiffeisen-Nachhaltigkeit-US-Aktien und Raiffeisen-Nachhaltigkeit-EmergingMarkets-LocalBonds verliehen, weil bei der Auswahl von Aktien und Anleihen neben wirtschaftlichen auch ökologische und soziale Kriterien beachtet werden. Das Umweltzeichen gewährleistet, dass diese Kriterien und deren Umsetzung geeignet sind, entsprechende Aktien und Anleihen auszuwählen. Dies wurde von unabhängiger Stelle geprüft. Die Auszeichnung mit dem Umweltzeichen stellt keine ökonomische Bewertung dar und lässt keine Rückschlüsse auf die künftige Wertentwicklung des Anlageproduktes zu.

FNG –

Forum Nachhaltige Geldanlagen

Erstellt von:

Raiffeisen Kapitalanlage GmbH | Zentrale Prozesse

aktualisiert per Stichtag: 31. Dezember 2023

Mooslackengasse 12 | 1190 Wien

t | +43 1 711 70-0

f | +43 1 711 70-761092

w| www.rcm.at oder


w| www.rcm-international.com

**Raiffeisen Capital Management
ist die Dachmarke der Unternehmen:**

Raiffeisen Kapitalanlage GmbH

Raiffeisen Immobilien Kapitalanlage GmbH

Raiffeisen Salzburg Invest GmbH



**Vielen Dank
für Ihre
Aufmerksamkeit.**

